从统计数据看新冠肺炎疫情对中国经济的影响*

许宪春　常子豪　唐 雅

摘要:2020 年一季度,新冠肺炎疫情对中国经济造成严重冲击,三次产业增加值、三大需求、企业利润、一般公共预算收入均下降,居民收入改变了以往平稳增长的走势,增速明显回落。随着疫情得到控制,复工复产加快推进,三四月份经济增长呈现出恢复态势。本文运用统计数据,从生产、需求、收入、价格角度分析疫情对中国经济的影响。此外,本文也对疫情防控下的新机遇进行了探讨,对中国经济的未来发展进行了展望,期望为在疫情防控状态下继续保持中国经济活力、持续健康发展提供参考。

关键词:新冠疫情　中国经济　危中有机　审慎乐观

2020 年年初,新型冠状病毒肺炎疫情(以下简称新冠疫情)暴发,对中国经济社会发展和人民生活造成了严重冲击。为有效遏制新冠疫情扩散,保护人民群众生命安全和身体健康,党中央采取了最全面、最严格的防控措施,在较短时间较好地控制住了疫情,随后采取了一系列有效措施,推动经济社会发展和人民生活逐步恢复。本文分别从生产、需求、收入、价格角度分析新冠疫情对中国经济的影响,探讨新冠疫情防控状态下经济发展的新机遇,展望中国经济的未来发展。

一、从生产角度看新冠疫情对中国经济的影响

从生产角度看,2020 年一季度中国经济运行表现出以下突出特点:一是新冠疫情对中国经济产生严重冲击;二是新经济新动能依然保持增长,对抑制经济下行起重要作用;三是三四月份经济增速呈现明显的恢复态势。

(一)新冠疫情对中国经济产生严重冲击

从生产角度看,新冠疫情对一季度中国经济的严重冲击表现在以下六个方面:

一是受新冠疫情冲击,中国经济增速大幅下跌。2020 年一季度,中国经济同比下降 6.8%,这是中国 1992 年建立季度 GDP 核算制以来首次出现季度经济负增长,增速比 2019 年同期跌落了 13.2 个百分点,跌落幅度远超过 1998 年亚洲金融危机和 2008 年国际金融危机对中国经济增速的冲击。1998 年亚洲金融危机对中国同年二季度经济增速的冲击最大,增长 6.9%,比 1997 年同期回落 3.9 个百分点。2008 年暴发的国际金融危机对中国 2009 年一季度经济增速的冲击最大,增长 6.4%,比 2008 年同期回落 5.1 个百分点。新中国成立以来,只有两个时期,共 5 个年度经济是下降的,分别是:“三年自然灾害”时期的 1961 年和 1962 年,经济分别下降 27.3%和 5.6%;“文化大革命”时期的 1967 年、1968 年和 1976 年,经济分别下降 5.7%、4.1%和 1.6%。从历史上看,新冠疫情对中国经济带来非常严重的冲击。

二是受新冠疫情冲击,三次产业增加值都下降。2020 年一季度,第一产业增加值同比下降 3.2%,第二产业增加值下降 9.6%,第三产业增加值下降 5.2%(见图 1)。第二产业增加值降幅最大,对经济下降的影响也最大。

* 许宪春,清华大学中国经济社会数据研究中心、清华大学经济管理学院,邮政编码:100084,电子邮箱:xuxch3@sem.tsinghua.edu.cn;常子豪、唐雅,清华大学经济管理学院,邮政编码:100084,电子邮箱:changzh.15@sem.tsinghua.edu.cn,tangy.18@sem.tsinghua.edu.cn。感谢匿名审稿人的修改意见,文责自负。

(C)1994-2020 China Academic Journal Electronic Publishing House. All rights reserved.　http://www.cnki.net

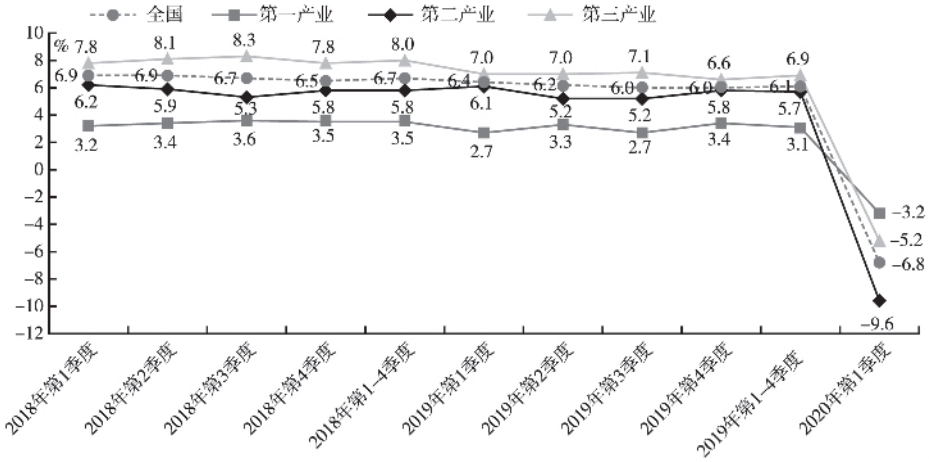

图1 2018—2020年国内生产总值实际增速

三是新冠疫情对第二产业中的制造业和建筑业的冲击突出。2020年一季度，受新冠疫情冲击，制造业和建筑业增加值分别下降10.2%和17.5%，增速比上年同期分别回落16.7个和23.7个百分点。制造业供应链条长，生产严重依赖物流及线下生产，而新冠疫情期间，防控需要限制了物资和人口的流动，导致制造业原材料短缺、工人返工困难；建筑业同样因人员流动的管控，农民工无法返回工程项目施工，工程进度受到较大影响，部分项目招标工作也因新冠疫情推迟。制造业和建筑业增加值的大幅下降导致第二产业增加值明显下降，对经济下降产生重要影响。

四是新冠疫情对第三产业中的批发和零售业，交通运输、仓储和邮政业，住宿和餐饮业的冲击突出。2020年一季度，批发和零售业增加值同比下降17.8%，交通运输、仓储和邮政业增加值下降14.0%，住宿和餐饮业增加值下降35.3%，均表现为两位数下降，增速分别比2019年同期回落23.6个、21.3个和41.3个百分点。其中，住宿和餐饮业增加值降幅和回落幅度最大。新冠疫情期间，居民大幅减少外出购物与就餐，导致批发和零售业及住宿和餐饮业增加值大幅下降。疫情防控限制人口和货物流动，导致交通运输、仓储和邮政业受到严重冲击。然而，应对新冠疫情、支持经济恢复和发展的政策一定程度上减缓了对上述行业的影响，使第三产业增加值没有大幅度下降。灵活的货币政策和及时调整的信贷政策使一季度金融业增加值实现正增长，同比增长6.0%。为应对新冠疫情，一季度国家用于卫生防疫、医院及基层医疗卫生组织等方面的支出达1372亿元，促进了公共管理、卫生和社会工作等行业增加值保持增长。

五是新冠疫情对第一产业中的畜牧业的冲击突出。2020年一季度，受新冠疫情和非洲猪瘟疫情持续影响叠加冲击，猪牛羊禽出栏减少，导致畜牧业总产值下降10.6%，是第一产业增加值比2019年同期下降的主要原因。

六是31个省、自治区、直辖市经济均受到新冠疫情冲击，湖北省受冲击最为严重。受新冠疫情冲击，与2019年全年相比，2020年一季度各省、自治区、直辖市生产总值实际增速均明显下降（见图2）。湖北省作为疫情“震中”，一季度生产总值实际增速为－39.2%，比2019年全年下降46.7个百分点，受冲击最为严重。西藏自治区作为新冠肺炎确诊病例最晚出现和最早归零的区域，一季度生产总值实际增速为1.0%，比2019年全年下降7.1个百分点，是一季度全国唯一一个实际生产总值正增长的地区。此外，新疆、湖南、贵州、青海、宁夏实际生产总值下降幅度较小，都在3个百分点以内，均位于中西部。天津、黑龙江、辽宁实际生产总值下降幅度较大，高于全国水平。这与天津、东北地区近年来新旧动能转换艰难，增长乏力，无法对冲新冠疫情对传统经济的冲击有关。一季度，天津、黑龙江、辽宁第二产业增加值分别下降17.7%、9.9%和10.7%，对经济下降造成了较大影响。

（二）新经济、新动能依然保持增长，对抑制经济下降起重要作用

受新冠疫情影响，人们出行受到限制，但也促使网络会议、在线教育、在线娱乐、线上交易及远程诊疗等新模式迅速发展。2020年一季度，信息传输、软件和信息技术服务业同比增长13.2%，实物商品网上零售额增长5.9%。工业中的新经济新动能保持增长。2020年一季度，自动售货机、发电

(C)1994-2020 China Academic Journal Electronic Publishing House. All rights reserved. http://www.cnki.net

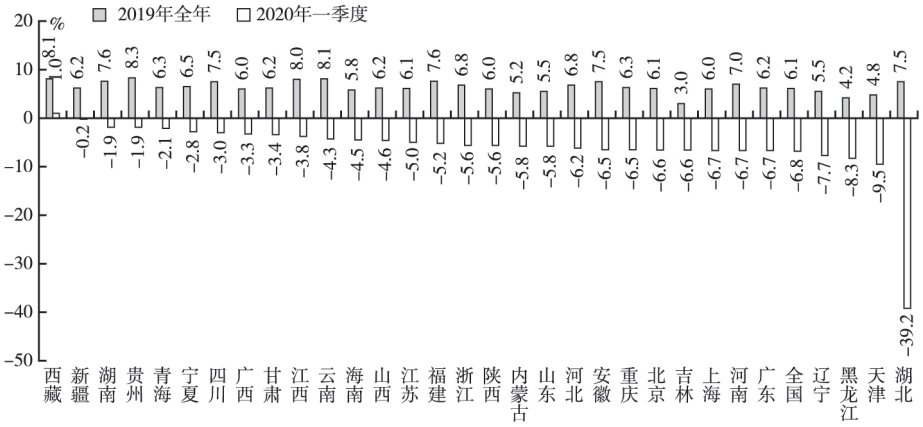

图 2　各省、自治区、直辖市 2019 年全年及 2020 年一季度地区生产总值同比实际增速

机组、电子元件、集成电路、城市轨道车辆、工业机器人、太阳能电池产量分别增长 35.3%、20.0%、16.2%、16.0%、13.1%、12.9%和 3.4%;3 月份,高技术制造业增加值同比增长 8.9%,其中,计算机、通信和其他电子设备制造业增长 9.9%,实现逆势增长。2020 年一季度,规模以上工业战略性新兴产业增加值同比下降 6.0%,规模以上工业高技术制造业增加值同比下降 3.8%,降幅分别比全部规模以上工业增加值低 2.4 个和 4.6 个百分点(赵同录,2020)。

(三)三四月份经济增速呈现出明显的恢复态势

随着国内疫情逐步得到控制,复工复产进度加快推进,2020 年三四月份经济增速呈现出明显的恢复态势。2020 年 3 月份规模以上工业增加值下降 1.1%,降幅比 1～2 月份收窄 12.4 个百分点,4 月份规模以上工业增加值增长 3.9%,实现正增长(见图 3)。截至 2020 年 4 月 9 日,规模以上工业企业复工率已达 97.2%,比 2 月底提高 18.9 个百分点。2020 年 3 月份,从行业看,41 个大类行业中 37 个行业的增加值比 1～2 月份增速加快或降幅收窄,其中有 16 个行业同比正增长。从主要工业产品看,612 种工业产品中 508 种产品产量增速加快或降幅收窄,227 种产品产量正增长,比 1～2 月份增加 148 种,增长面提高至 37.1%,工业生产恢复效果比较明显。全国服务业生产指数 2020 年 3 月份下降 9.1%,降幅比 1～2 月份收窄 3.9 个百分点,4 月份下降 4.5%,降幅比 3 月份进一步收窄 4.6 个百分点。从主要行业看,信息传输、软件和信息技术服务业 2020 年 3 月份同比增长 8.2%,4 月份同比增长 5.2%;金融业 3 月份同比增长 3.3%,4 月份同比增长 4.4%;批发和零售业,交通运输、仓储和邮政业,房地产业,租赁和商务服务业 3 月份降幅比 1～2 月份明显收窄,批发和零售业,交通运输、仓储和邮政业 4 月份降幅进一步收窄,房地产业 4 月份同比增长 1.1%,服务业生产状况持续改善(杜希双,2020)。

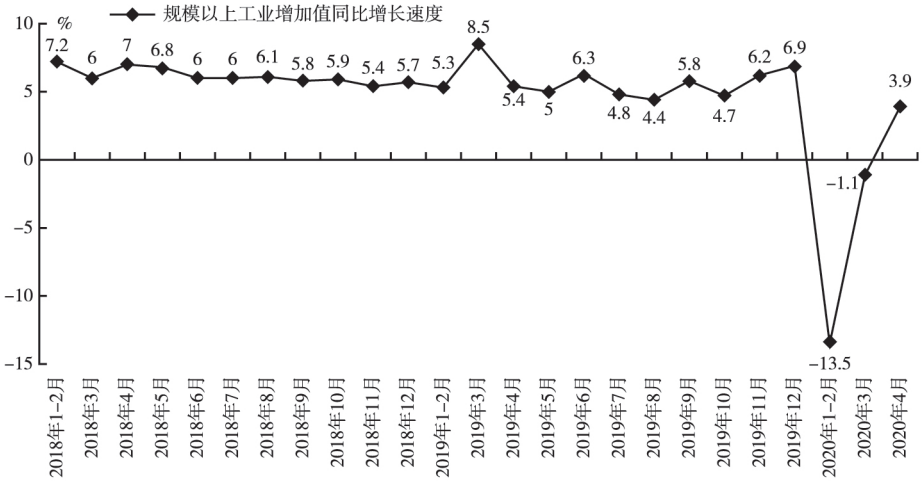

图 3　2018－2020 年规模以上工业增加值增长速度

(C)1994-2020 China Academic Journal Electronic Publishing House. All rights reserved.　http://www.cnki.net

二、从需求角度看新冠疫情对中国经济的影响

从需求角度看，2020年一季度中国经济运行表现出以下突出特点：一是新冠疫情导致消费需求、投资需求和净出口需求均明显下降；二是新冠疫情导致基础设施、制造业和房地产开发三大领域投资明显下降；三是三四月份三大需求呈现出明显的恢复态势。

（一）消费需求、投资需求和净出口需求均明显下降

受新冠疫情冲击，消费需求、投资需求和净出口需求比2019年同期均明显下降，共同导致整体经济下降。

1. 受新冠疫情冲击，消费需求明显下降，对经济下降起主要拉动作用。在支出法GDP中，消费需求称为最终消费支出，包括居民消费支出和政府消费支出。根据国家统计局住户调查数据，2020年一季度，全国居民人均现金消费支出①名义下降8.2%，实际下降12.5%，增速比2019年同期分别回落了15.5和17.9个百分点（见图4）。除居民人均食品烟酒消费支出及人均居住消费支出均表现出2.1%的小幅增长外，其他类别消费支出均呈下降走势。这表明支出法GDP中居民消费支出明显下降。一季度，全国一般公共预算支出下降5.7%（见图5），由于政府加大疫情防控支出，与政府消

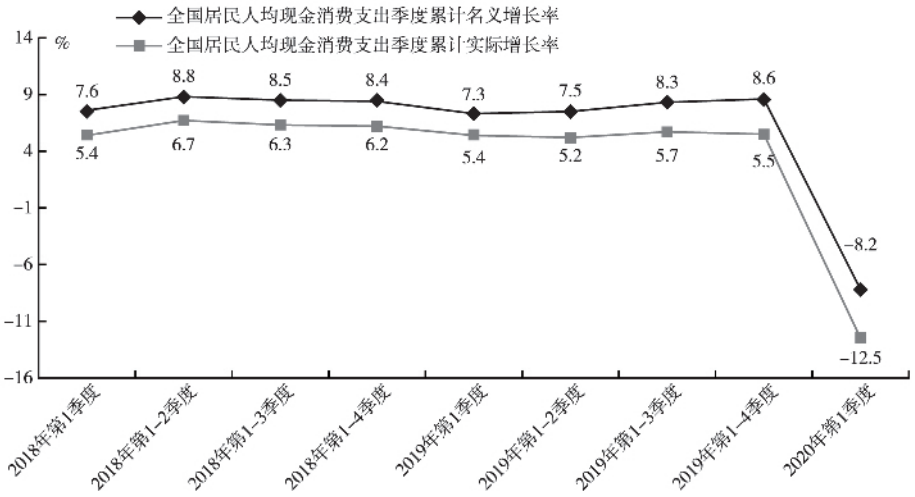

图4　2018—2020年全国居民人均现金消费支出累计名义和实际增长率

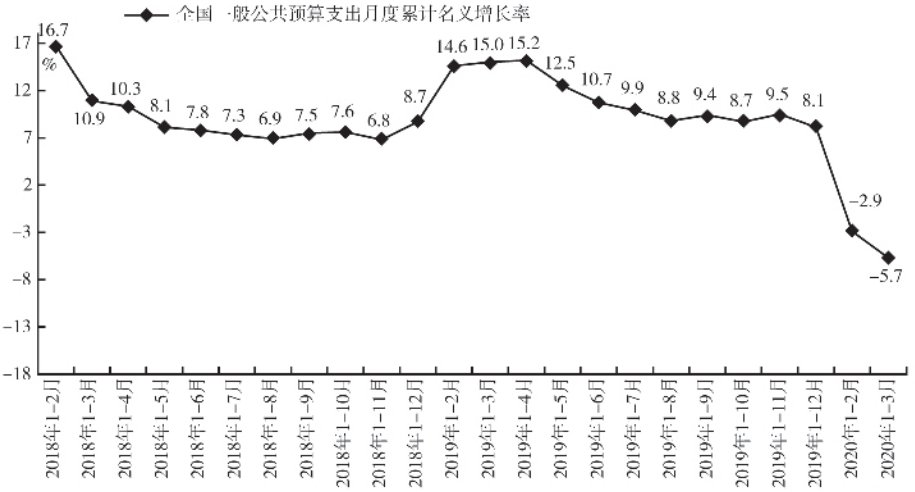

图5　2018—2020年全国一般公共预算支出月度累计名义增长率

①住户调查中的全国居民消费支出与支出法GDP中的居民消费支出在口径范围上是有区别的（许宪春，2017），但到目前为止，两者在口径范围上是最接近的指标，变化趋势基本一致。

(C)1994-2020 China Academic Journal Electronic Publishing House. All rights reserved.　http://www.cnki.net

费支出相关的一般公共服务、国防、公共安全、教育以及卫生健康等支出同比仅略有下降。因此,2020年一季度,政府消费支出比2019年同期略有下降。居民消费支出和政府消费支出的表现导致消费需求同比明显下降。2020年一季度,消费需求对经济增长的贡献率为-64.1%,拉动经济下降4.4个百分点。

2.受新冠疫情冲击,投资需求明显下降,对经济下降起重要拉动作用。在支出法GDP中,投资需求称为资本形成总额,包括固定资本形成总额和存货变动,其中以固定资本形成总额为主。2020年一季度,受新冠疫情冲击,固定资产投资(不含农户,下同)①同比下降16.1%,增速比2019年同期回落22.4个百分点。从三次产业看,2020年一季度第一产业投资下降13.8%,第二产业投资下降21.9%,第三产业投资下降13.5%,增速比2019年同期分别回落16.8、26.1和21.0个百分点。在三次产业中,第二产业投资下降幅度最大,对固定资产投资下降的拉动作用最大。分投资主体看,2020年一季度民间投资下降18.8%,国有控股投资下降12.8%,增速分别比2019年同期回落25.2个和19.5个百分点。国有控股投资抗风险能力较强,受新冠疫情冲击较小,而民间投资抗风险能力较弱,受新冠疫情冲击较大。民间投资的大幅下降对固定资产投资形成了向下拉动作用,国有控股投资对固定资产投资的下降起到了抑制作用。

2020年一季度,固定资产投资显著下降决定了固定资本形成总额显著下降,从而决定了投资需求明显下降。投资需求对经济增长的贡献率为-21.5%,拉动经济下降1.4个百分点。

3.受新冠疫情冲击,净出口需求明显下降,对经济下降起重要拉动作用。在支出法GDP中,净出口需求称为货物和服务净出口,即货物和服务出口与进口的差额。据海关统计,2020年一季度中国货物出口下降11.4%,进口下降0.7%,货物贸易顺差减少80.6%,是拉动净出口需求下降的主要因素。2020年1~2月份,服务出口下降6.0%,进口下降14.6%,服务贸易逆差延续了2019年以来的缩小势头。服务贸易结构有所改善。其中,知识密集型服务贸易表现出较强抗冲击能力,1~2月份,其进出口额同比增长1.0%,占服务贸易总额的比重较上年同期提升4.7个百分点。2020年一季度,我国货物和服务净出口对经济增长的贡献率为-14.4%,拉动经济下降1个百分点。

(二)基础设施、制造业和房地产开发三大领域投资均明显下降

制造业、基础设施和房地产开发三大领域投资在固定资产投资中占有70%左右的份额,对固定资产投资走势产生重要影响。2020年一季度,受新冠疫情冲击,制造业投资下降25.2%,基础设施投资下降19.7%,房地产开发投资下降7.7%(见图6)。其中,制造业投资下降幅度最大,对固定资产投资下降的拉动作用最大;房地产开发投资降幅最小,对固定资产投资的下降起到抑制作用。受新冠疫情影响,劳动力流动受到限制,物流也几乎处于停滞状态,而施工受阻是导致制造业投资、基础设置投资和房地产开发投资下降的主要原因。

(三)三四月份三大需求呈现出明显的恢复态势

由上所述,受新冠疫情冲击,与2019年同期相比,2020年一季度消费需求、投资需求和净出口需求均明显下降,但三四月份三大需求均呈现出明显的恢复态势。随着复工复产快速推进,居民消费能力逐步恢复;政府加大了卫生健康等民生保障支出,国内市场需求潜力逐步释放,消费需求呈现恢复态势。社会消费品零售总额3月份同比下降15.8%,降幅比1~2月收窄4.7个百分点,4月份下降7.5%,降幅比3月份进一步收窄8.3个百分点。固定资产投资2020年一季度同比下降16.1%,降幅比1~2月份收窄8.4个百分点,1~4月份同比下降10.3%,降幅比一季度收窄5.8个百分点,投资需求持续恢复。其中,基础设施、制造业和房地产开发投资2020年一季度降幅分别比1~2月收窄10.6个、6.3个和8.6个百分点,1~4月份降幅比一季度进一步收窄7.9个、6.4个和4.4个百分点。部分高技术领域投资增速降幅收窄、由负转正或保持较快增长。例如,高技术制造业投资2020年一季度下降13.5%,

①固定资产投资与固定资本形成总额在口径范围、资料来源和总量数据表现上并不一致(许宪春,2014),但在增速上往往呈现出同样的走势,本文运用固定资产投资增速走势判断固定资本形成总额增速走势。

(C)1994-2020 China Academic Journal Electronic Publishing House. All rights reserved. http://www.cnki.net

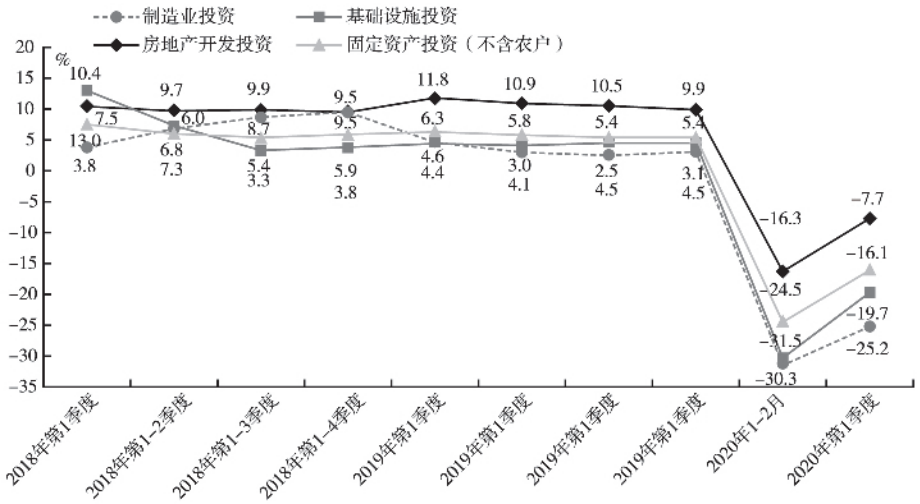

图6 2018—2020年分行业固定资产投资累计名义增长率

降幅比1～2月份收窄3.0个百分点，1～4月份下降3.6%，降幅比一季度进一步收窄9.9个百分点。其中，生物医药制品制造业投资2020年一季度增长15.1%，计算机及办公设备制造业投资一季度增长3.2%，增速由负转正（彭永涛，2020）。地方专项债的提前发行促使基础设施投资迅速回升。2020年一季度，国务院提前下达了1.29万亿元地方专项债额度，实际发行1.08万亿元，其中，77%用于投资项目，促使2020年三四月份基础设施投资增速大幅回升。政府加大土地供应、信贷对房产投资支持增强的双重措施以及刚需支持的房地产销售顺利修复均保证了三四月份房地产开发投资增速的回升。

2020年三四月份，净出口需求下降得到缓解。前期外贸稳增长效应逐步显现，对外贸企业支持力度加大，进口生产设备和原材料验放加快，农产品和食品进口扩大，企业出口流程优化，特殊医疗物品检疫手续简化等，促进了外贸增长。并且，疫情初期因复工复产进程延期而积压的出口订单开始陆续交付，出口需求得以增加。2020年3月份出口下降3.5%，而4月份出口实现8.2%的增长，进口由3月份的增长2.4%变为4月份的下降10.2%，货物贸易差额由前两个月的逆差转为顺差。

三、从收入角度看新冠疫情对中国经济的影响

从收入角度看，新冠疫情对中国经济造成严重冲击，主要表现在以下三个方面：一是全国居民人均可支配收入名义增速明显回落，实际增速为负；二是规模以上工业企业利润总额显著下降；三是全国一般公共预算收入明显下降。

（一）全国居民人均可支配收入名义增速明显回落，实际增速为负，就业压力较大

2020年一季度，全国居民人均可支配收入名义增长0.8%，增速比2019年同期回落7.9个百分点；扣除价格因素，实际下降3.9%，增速比2019年同期回落10.7个百分点（见图7）。分城乡看，城镇居民人均可支配收入实际下降3.9%，增速比2019年同期回落11.8个百分点，农村居民人均可支配收入实际下降4.7%，增速比2019年同期回落11.6个百分点。从收入来源看，经营性收入下降是全国居民人均可支配收入实际下降的主要原因。2020年一季度，生产经营活动受到新冠疫情严重冲击，企业复工时间延缓，经营净收入同比下降7.3%。工资性收入保持基本稳定，缓解了新冠疫情给居民人均可支配收入带来的部分影响（方晓丹，2020）。2020年一季度，工资性收入同比增加1.2%。政府转移支付增加，提高了居民转移净收入，有效保证了低收入群体的基本生活。2020年一季度，居民转移净收入同比增长6.8%，增速较快。总体来看，受新冠疫情冲击，全国居民人均可支配收入名义增速比2019年同期明显回落，实际增速由正转负。

从就业形势看，受新冠疫情影响，就业压力较大。2020年1月份，全国城镇调查失业率为5.3%，受春节因素影响，环比略有上升，上升幅度为0.1个百分点。2月份，受新冠疫情影响，企业普

(C)1994-2020 China Academic Journal Electronic Publishing House. All rights reserved. http://www.cnki.net

遍停工停产,失业率显著上升,全国城镇调查失业率为 6.2%,环比上升 0.9 个百分点。2020 年 3 月份,随着复工复产的推进,全国城镇调查失业率下降 5.9%,环比回落 0.3 个百分点。2020 年 4 月份,全国城镇调查失业率为 6.0%,环比上升 0.1 个百分点,说明全国就业压力依然较大。

(二)规模以上工业企业利润总额显著下降

2020 年一季度,规模以上工业企业利润总额同比下降 36.7%,与 2019 年同期相比,降幅扩大 33.4 个百分点。2019 年规模以上工业企业利润总额持续负增长,但降幅较小,总体稳定(见图 8)。2020 年一季度,不少规模以上工业企业生产销售受到新冠疫情的严重冲击,工业生产者出厂价格同比下降,加之用工成本和折旧费用的刚性支出提高了企业成本,导致利润总额明显下降。但随着复工复产的推进,2020 年 3 月份,规模以上工业企业利润总额同比下降 34.9%,降幅比 1~2 月份收窄 3.4 个百分点。2020 年 3 月份,41 个工业大类中,28 个行业利润增速比 1~2 月份加快或降幅收窄,其中有 8 个行业利润实现正增长(张卫华,2020)。

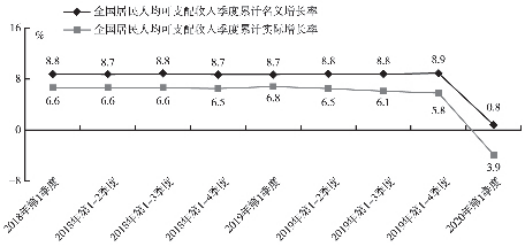

图 7　2018—2020 年全国居民人均可支配收入季度累计名义与实际增长率

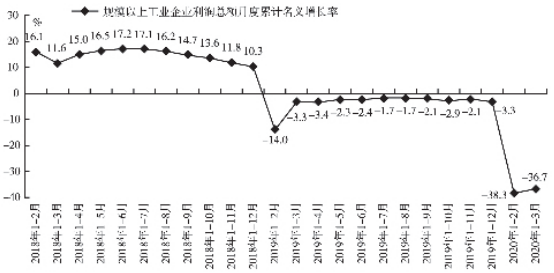

图 8　2018—2020 年规模以上工业企业利润总额月度累计名义增长率

(三)全国一般公共预算收入明显下降

2020 年一季度,受新冠疫情冲击,全国一般公共预算收入同比下降 14.3%,增速比 2019 年同期回落 20.5 个百分点(见图 9)。税收收入的下降是全国一般公共预算收入下降的主要原因。2020 年一季度,全国税收收入同比下降 16.4%,非税收入同比增长 0.1%。全国税收收入同比明显下降:一是由于新冠疫情对正常生产生活的限制,不少行业生产经营受到严重冲击,税基明显减少;二是为支持疫情防控和复工复产,采取了各项减免税和缓税措施;三是源于更大规模的减税降费政策。随着复工复产全面推进,全国一般公共预算收入未来将会得到改观。

四、从价格角度看新冠疫情对中国经济的影响

从价格角度看,新冠疫情对中国经济造成严重冲击,主要表现在以下两个方面:一是居民消费价格明显上涨;二是全国工业生产者出厂价格和工业生产者购进价格均有所下降。

(一)居民消费价格明显上涨,涨幅开始回落

2020 年一季度,居民消费价格(CPI)同比上涨 4.9%,涨幅比 2019 年同期提高 3.1 个百分点。受新冠疫情影响,CPI 上涨较为明显,为 2018 年以来最高涨幅(见图 10)。2020 年 3 月份 CPI 同比上涨 4.3%,涨幅比 2 月份回落 0.9 个百分点,环比下降 1.2%。2020 年 4 月份 CPI 同比上涨 3.3%,涨幅比 3 月份回落 1.0 个百分点,环比下降 0.9%,CPI 同比涨幅连续出现收窄的趋势。2020 年一季度,食品价格上涨是推动 CPI 上涨的主要因素(赵茂宏,2020)。新冠疫情对食品供应链产生冲击,新冠疫情初期部分居民存在抢购行为。因此,2020 年一季度食品价格上涨 20.3%。其中,猪肉价格上涨 122.5%,鲜菜价格上涨 9.0%。非食品价格上涨温和,仅为 1.1%。随着复工复产工作的推进,2020 年 3 月份,食品和非食品供应保障均更加稳定,价格涨幅均有所下降,回落至 18.3%和 0.7%,4 月份进一步回落至 14.8%和 0.4%。

从类别看,2020 年一季度,居民消费价格八大类中七项上涨。其中,食品烟酒价格上涨 14.9%,上涨较明显。其他六项涨势较温和。其中,医疗保健价格上涨 2.2%,涨势平稳,主要原因是政府的有效管控措施抑制了医疗物资价格可能出现的大幅上涨。

(C)1994-2020 China Academic Journal Electronic Publishing House. All rights reserved.　http://www.cnki.net

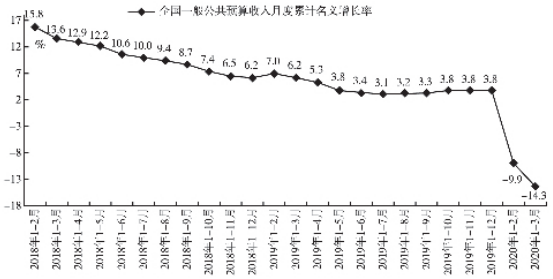

图 9　2018－2020 年全国一般公共预算收入月度累计名义增长率

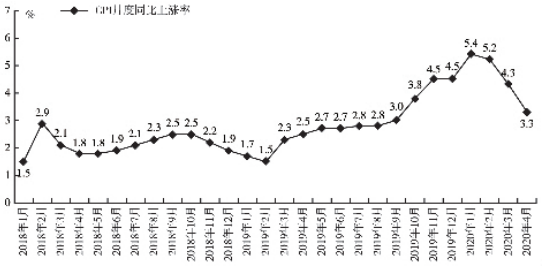

图 10　2018－2020 年 CPI 月度同比上涨率

分城乡看，2020 年一季度，城市居民消费价格上涨 4.6%，比 2019 年同期提高 2.7 个百分点；农村居民消费价格上涨 5.9%，比 2019 年同期提高 4.1 个百分点。由于物资供给原因，农村居民消费价格比城市居民消费价格上涨更加明显。

（二）全国工业生产者出厂价格和工业生产者购进价格均有所下降

2020 年一季度，全国工业生产者出厂价格（PPI）同比下降 0.6%，涨幅较 2019 年同期下降 0.8 个百分点。受新冠疫情影响，2019 年末 PPI 降幅收窄的势头被扭转，2020 年 3 月份降幅继续扩大至 1.5%，4 月份降幅进一步扩大至 3.1%（见图 11）。生产资料价格下降是 PPI 下降的主要原因。受新冠疫情冲击，生产活动受到抑制，生产资料需求下降，导致生产资料价格下跌。2020 年一季度生产资料价格下降 1.3%，3 月份降幅扩大至 2.4%，4 月份降幅进一步扩大至 4.5%。一季度生活资料价格上涨 1.3%，3 月份涨幅为 1.2%，4 月份涨幅为 0.9%，涨幅略有下降。

2020 年一季度，全国工业生产者购进价格同比下降 0.8%，涨幅较上年同期下降 0.9 个百分点。其中，3 月份降幅继续扩大至 1.6%，4 月份降幅进一步扩大至 3.8%。从类别看，一季度，九大类价格六降三涨。其中，化工原料类价格同比下降 6.4%，降幅最大；农副产品类价格上涨 7.3%，涨幅最大。

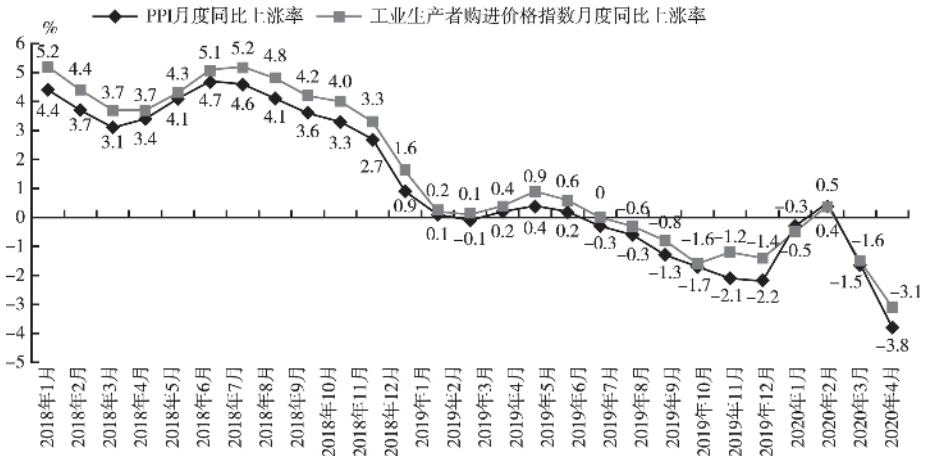

图 11　2018－2020 年工业生产者出厂价格和购进价格月度同比上涨率

五、新冠疫情防控下的经济发展新机遇

（一）从生产角度看新冠疫情带来的新机遇

新冠疫情期间，各行业受到不同程度的冲击，但产业升级持续，新经济新动能逆势增长。2020 年 3 月份，高技术制造业增加值同比增长 8.9%，增速比 1～2 月份大幅回升了 20 多个百分点；智能手表、3D 打印设备、集成电路圆片、服务器、半导体分立器件等电子类产品继续保持高速增长态势，同比增速分别为 112.8%、86%、79.7%、68.3%和 66.9%（张卫华，2020）。2020 年一季度，信息传输、软件和信息技术

(C)1994-2020 China Academic Journal Electronic Publishing House. All rights reserved.　http://www.cnki.net

服务业增加值增长13.2%,拉动GDP增长0.6个百分点。金融业增加值也保持增长,达到6%的增速。智能制造、在线教育、线上办公、远程医疗等新模式得以快速发展,促进了生产效率的提高。因此,尽管新冠疫情给生产带来了不少负面冲击,但也为以新产业、新产品和新的商业模式为代表的新动能提供了迅速发展的机会,对中国产业升级形成了倒逼机制。新动能可能在未来经济发展中发挥越来越大的作用。

此外,新冠疫情冲击也加速了供给侧结构性改革的继续深化。部分行业去库存进程加快,为发展和转型腾出空间,畅通了经济循环。积极的财政政策和稳健的货币政策也有助于支持实体经济,精准助力中小微企业发展,增强企业抗风险能力。

(二)从消费角度看新冠疫情带来的新机遇

新冠疫情期间,由于出行限制,线上消费蓬勃发展。2020年3月份,实物商品网上零售额增长5.9%,占全社会消费品零售总额的比重为23.6%,比2019年同期提高了5.4个百分点。与网络相关的消费新业态表现强劲,互联网的应用越来越广泛,以网络购物、共享平台等为代表的新型消费模式发展迅速。更多传统商场、超市和餐厅积极开拓线上销售、无人配送,更多消费者开始习惯线上消费模式。尽管一季度受疫情影响,消费受到一定抑制,随着生产生活秩序的逐渐恢复,前期被抑制的消费需求有望在二季度及未来得到释放。近期,各地出台了不少消费刺激政策,二季度消费潜力将被激发。随着新冠疫情防控的常态化以及人们疫情防控意识的增强,新型的消费模式将被越来越多的人所接受,由此可能释放巨大的经济增长动能。应当借新冠疫情带来的机遇,培育壮大新型消费模式。

(三)从投资角度看新冠疫情带来的新机遇

2020年3月4日,中央政治局常务委员会会议再次强调,"加快5G网络、数据中心等新型基础设施建设进度,要注重调动民间投资积极性"。新型基础设施建设主要包含"特高压、新能源汽车充电桩、5G基站建设、大数据中心、人工智能、工业互联网、城际高速铁路和城际轨道交通"七大领域,是推动产业智能化、促进经济高质量发展的重要因素。新冠疫情全球大流行对经济最重要的影响之一是供需双杀。随着国内疫情逐步得到控制,复工复产快速开展,我国目前面临的主要问题是需求不足。海外疫情暴发和蔓延意味着依靠净出口需求拉动经济增长难以实现。而反观国内,基础设施建设具有强外部性、受益范围广,在经济发展中具有基础性地位,起到稳定托底经济的作用。在新冠疫情导致传统投资需求下降的情况下,将新型基建投资作为基础设施建设的未来方向,具有重要意义和必要性。在疫情防控的大背景下,给投资提供了有力抓手,为复工复产指明了方向,稳定了经济预期,对拉动经济增长起到重要作用。从需求看,新型基建为服务消费升级提供了良好的软硬件环境,有助于更好满足新型消费需求。从供给看,新型基建为中国新兴产业的创新发展甚至抢占全球新一代信息技术制高点创造了基础条件,对未来新动能的释放具有重大意义。因此,应当加快推进新型基建进度,加大新型基建投资力度。

六、未来经济发展展望

(一)从短期看未来经济发展

从短期看,中国国内的新冠疫情防控工作已取得阶段性重要成果,复工复产基本完成,财政货币政策初现成效,主要经济指标逐渐回升。不过也要看到,境外疫情的拐点尚未到来,世界经济下行压力较大,经济增长不确定因素增多,中国经济仍面临一系列困难与挑战。

一是新冠疫情进入常态化防控阶段,管理限制短时间无法完全放开,经济活动受到一些限制。虽然中国国内疫情总体得到控制,复工复产有序推进,但全球病例仍在继续上升,境外疫情拐点仍未到来。因此,外防输入、内防反弹仍然是今后一段时间内的重点工作。防控不能松懈,聚集活动限制开展,一些劳动力密集型工厂难以保证所有工人全部到岗,一些服务业企业也难以正常对外经营。

二是产业链受到负向冲击。受境外疫情影响,不少境外企业难以复工复产,海外订单需求与核心零部件供给均有所下降。企业既可能由于海外订单需求不足而暂停生产,又可能因为核心零部件短缺而产能下降。因此,可能对中国产业链,特别是制造业上下游产业链,产生负向冲击。

三是三大需求仍然受到一些抑制。居民可支配收入减少,部分低收入群体消费能力受限,居民

(C)1994-2020 China Academic Journal Electronic Publishing House. All rights reserved. http://www.cnki.net

外出活动仍然较新冠疫情暴发前有所减少，与之相关的餐饮娱乐等消费、服装鞋类等支出相应下滑，居民消费需求仍无法完全恢复。由于企业生产仍然受到常态化防控的一些限制，民间投资需求在短时间内迅速上升的难度较大，投资具有一定的延迟。受境外疫情影响，国外产品需求也有所下降，尽管口罩等医疗物资出口快速增加，但整体进出口仍然受阻。外贸环境的不利影响短时间内仍会持续，对净出口需求带来较大影响。

综合来看，短期内对中国经济增长应保持审慎态度，应充分发挥制度优势，积极进行宏观调控，推动经济恢复增长

（二）从长期看未来经济发展

长期来看，新冠疫情冲击没有伤及根本，中国经济长期向好的基本面没有改变。

一是新冠疫情防控下的新机遇长期仍然存在。在新冠疫情冲击下，新经济新动能逆势成长、不断壮大，新型消费模式继续激发消费潜力，转型升级趋势良好。未来新型基础设施的建设将促进产业数字化、智能化转型，为进一步的产业升级提供了软硬件基础。

二是完整的产业体系为产业自我调整提供了空间。中国是世界工业门类最全的国家，生产能力巨大，内部消化能力强劲。海外订单的减少可能转化为内销订单的增加，海外关键零部件的供应不足也可能被国内自主创新的零部件逐渐补充。

三是市场规模优势明显，内需空间较大。当前中国仍处于工业化和城镇化持续推进、信息化和农业现代化快速发展的阶段，投资需求潜力巨大，且有效投资增长必然带动消费市场的拓展。同时，中国仍是全球最大的成长性市场，消费升级方兴未艾，消费潜力较大，人力资本和人口红利也仍然存在，潜在增长动能较大。

四是政策的有效性和针对性支撑了经济的稳健运行。特别国债、定向减税和定向补贴等财政政策将有效降低中小企业经营压力、稳定居民生活。灵活适度的降息降准、提高再贷款额度等货币政策将更好地保持流动性充足与平稳发展的关系。

五是未来新冠病毒疫苗的成功研发将有利于全球经济复苏。疫苗被不少专家认为是新冠疫情最终解决方案。疫苗成功研发后，全球疫情有望得到最终控制。全球经济将会释放被疫情抑制的增长动能，实现反弹。

因此，应乐观看待中国经济的未来长期发展。

七、主要结论

2020年一季度，新冠疫情对中国经济造成严重冲击，随着疫情得到控制，复工复产加速推进，三四月份主要经济指标呈现恢复态势。本文分别从国民经济生产、需求、收入和价格角度，运用相应统计指标和统计数据分析了新冠疫情对中国经济的影响。

从生产角度看，2020年一季度，新冠疫情对中国经济产生重大冲击，三次产业增加值均下降，其中，第二产业下降幅度最大，对经济下降的影响最大；新经济新动能依然保持逆势增长，对抑制经济下降起到重要作用；三四月份经济增速呈现持续恢复态势。从需求角度看，受新冠疫情冲击，一季度消费需求、投资需求和净出口需求均明显下降，带动整体经济下降；基础设施、制造业和房地产开发三大领域投资均明显下降，制造业投资降幅最大；三四月份有关需求指标呈现持续恢复态势。从收入角度看，受新冠疫情冲击，2020年一季度全国居民人均可支配收入名义增速比2019年同期明显回落，实际增速由正转负，经营性净收入下降是全国居民人均可支配收入实际下降的主要原因；规模以上工业企业利润总额显著下降；受到税收收入下降的影响，全国一般公共预算收入比2019年同期明显下降。从价格角度看，居民消费价格明显上涨，但涨幅开始回落，食品价格上涨是推动CPI上涨的主要因素；全国工业生产者出厂价格和工业生产者购进价格均有所下降。

危中有机，新冠疫情也为中国经济发展带来一些新机遇。从生产角度看，新冠疫情对中国产业升级形成倒逼机制，激发了新动能的增长潜力，促进了供给侧结构性改革的继续深化。从消费角度

(C)1994-2020 China Academic Journal Electronic Publishing House. All rights reserved. http://www.cnki.net

看,新型消费模式进一步培育壮大,将释放出巨大的经济增长动能;从投资角度看,新型基础设施建设进一步加强,为未来经济发展提供良好的软硬件环境。

同时也要注意到,新冠疫情进入常态化防控阶段、境外疫情形势依然严峻,产业链可能面临负向冲击,消费需求、投资需求和净出口需求均可能对经济增长产生负面影响。未来,应对中国经济短期发展保持审慎态度,积极进行宏观调控,在三大需求上精准发力。消费需求方面,必须加大对消费需求的支持力度,特别是要重视吸收大量就业人员的中小企业的生存和发展问题以及低收入群体的收入问题;投资需求方面,要高度重视投资补短板和提升创新能力的作用,包括加大数字经济基础设施投资力度;净出口需求方面,要重视新冠疫情在国际蔓延期间对中国对外贸易的影响,也要高度重视新冠疫情之后,复杂的国际环境对中国出口需求的影响。不过长期来看,新冠疫情冲击没有伤及根本,应对中国经济长期发展保持乐观态度。新机遇将长期存在,完整的产业体系为产业自我调整提供了空间,市场规模优势明显,各项政策的积极性和针对性将充分发挥作用,疫情也终将得到有效控制。中国经济长期向好的趋势不会改变。

参考文献:

赵同录,2020:《一季度经济受疫情冲击影响显现 长期向好发展趋势没有改变》,国家统计局网站 4 月 19 日,http://www.stats.gov.cn/tjsj/zxfb/202004/t20200419_1739684.html。

杜希双,2020:《3 月份服务业生产出现明显改善》,国家统计局网站 4 月 19 日,http://www.stats.gov.cn/tjsj/zxfb/202004/t20200419_1739674.html。

许宪春,2017:《2017 年一季度经济运行的若干特点》,《经济学动态》第 5 期。

许宪春,2014:《中国国民经济核算中的若干重要指标与有关统计指标的比较》,《世界经济》第 3 期。

彭永涛,2020:《一季度投资呈逐月回升态势》,国家统计局网站 4 月 19 日,http://www.stats.gov.cn/tjsj/zxfb/202004/t20200419_1739676.html。

方晓丹,2020:《疫情影响下居民基本生活得到有效保障》,国家统计局网站 4 月 19 日,http://www.stats.gov.cn/tjsj/zxfb/202004/t20200419_1739682.html。

张卫华,2020:《3 月份工业企业利润降幅收窄》,国家统计局网站 4 月 27 日,http://www.stats.gov.cn/tjsj/sjjd/202004/t20200427_1741736.html。

赵茂宏,2020:《一季度 CPI 涨幅逐月回落特征明显 PPI 稳中有降》,国家统计局网站 4 月 19 日,http://www.stats.gov.cn/tjsj/zxfb/202004/t20200419_1739684.html。

张卫华,2020:《复工复产加快推进 工业生产明显恢复》,国家统计局网站 4 月 19 日,http://www.stats.gov.cn/tjsj/zxfb/202004/t20200419_1739670.html。

The Impact of COVID-19 Epidemic on China's Economy from the Perspective of Statistical Data

XU Xianchun　CHANG Zihao　TANG Ya

(Tsinghua University, Beijing, China)

Abstract: The COVID-19 epidemic in the first quarter of 2020 brought about severe negative shocks to China's economy. This article uses the corresponding statistical data to analyze the impact of COVID-19 on China's economy from the perspective of production, demand, income and price. Due to COVID-19, the added value of the three industries showed negative growth, the three major demands decreased significantly, household income, enterprises profits and the general public budget revenue decreased significantly, CPI increased, and PPI decreased. However, with the acceleration of work resumption, economic growth started to rebound. This paper also discusses the new opportunities under the epidemic prevention and control as well as prospects for the future development of the Chinese economy, hoping to provide a reference for promoting the continuous vitality and healthy development of China's economy in the normalized epidemic prevention and control.

Keywords: COVID-19; China's Economy; Opportunities in Adversity; Cautiously Optimistic

(责任编辑:陈建青)

(校对:何 伟)

(C)1994-2020 China Academic Journal Electronic Publishing House. All rights reserved.　http://www.cnki.net